

Drage učenke in učenci 3. razredov,

s tem tednom spletnega druženja bodo vse dejavnosti obeh učiteljic PB (Anite Vihtelič Janež in Urše Erjavec) premišljeno in skrbno zbrane v enem dokumentu.










Verjameva, da ste v tem času že vsi usvojili nov urnik dela od doma, veva pa tudi, da že močno pogrešate prijatelje, naše pogovore in skupna druženja. Tudi midve vas že močno pogrešava in komaj čakava, da vas vidiva! A vas bova sploh še prepoznali? 😊

To je čas, ki nam res ni naklonjen. Koronavirus nas je obiskal ravno sedaj, ko zunaj sije sonce, mi pa moramo dan preživeti v stanovanju! 😞 Zdaj je priložnost, da staršem priskočimo na pomoč pri opravljanju hišnih opravil. Boste videli, kako bodo presrečni in tudi presenečeni, če boste brez njihovega prigovarjanja zavihali rokave in sami posesali, pomili stanovanje, pospravili sobo, pravilno ločili belo/svetlo perilo od temnega, pripravili mizo itd.



Tokrat sva za vas pripravili **TELOVADNO ABECEDO**, ki bo poskrbela, da boste vsak nov dan začeli polni energije in dobre volje. Če boste vsak dan pred poukom na daljavo najprej črkovali svoje ime in priimek, tako kot kaže spodnja slika, bodo tudi vaši možgančki bolj reševali vse naloge, ki sta jih učiteljici pripravili za vas.

Pri reševanju šolskih nalog pa ne pozabite na lepo pisavo brez napak! 😊

ČRKUJ SVOJE IME IN PRIIMEK IN SE ZMIGAJ	
A - 10 ŽABJIH POSKOKOV	M - 15 VOJAŠKIH POSKOKOV (BURPEES) 
B - 15 SKLEC	N - 30 POČEPOV
C - 30 POSKOKOV Z NOGAMI NARAZEN IN SKUPAJ 	O - PLANK ALI DESKA DRŽI 1 MINUTO 
Č - PLANK ALI DESKA DRŽI 45 SEKUND 	P - SED OB STENI (WALL SIT) DRŽI 1 MINUTO 
D - 20 POČEPOV	R - 20 SKLEC
E - 10 ZAJČJIH POSKOKOV	S - 20 TREBUŠNJAKOV
F - SED OB STENI (WALL SIT) DRŽI 45 SEKUND 	Š - 20 VRTENJE ROK (ARM CIRCLES) 
G - 20 POSKOKOV PO ENI NOGI	T - 20 HRBTNIH
H - 20 TREBUŠNJAKOV	U - 15 ZAJČJIH POSKOKOV
I - 15 VOJAŠKIH POSKOKOV (BURPEES) 	V - 30 POSKOKOV Z NOGAMI NARAZEN IN SKUPAJ 
J - 20 POSKOKOV S KOLENI DO PRSI	Z - 20 POSKOKOV PO ENI NOGI

Ker pa bomo kmalu praznovali veliko noč, ki je najpomembnejši krščanski praznik, sva pripravili nekaj idej, kako ustvarjati tudi na to temo.

Zakaj bi vhodna vrata okraševali samo za novoletne praznike?

Lansko leto smo doma izdelali zajčke. Ograjico smo izdelali iz valovite kartonaste darilne vrečke. Iz tršega papirja smo izrezali 2 večja zajčka (moder je ata, roza pa mama) in še 2 majhna zajčka (ker sta pri hiši dve puncici). Za repke smo nalepili pompom, ki se ga lahko zamenja s koščkom vate.



Letos pa smo izdelali venček iz 10 različno »pobarvanih« pirhov. Jajčka lahko narišete tudi na bele liste, jih izrežete in različno pobarvate. Venček lepše stoji, če uporabljate trši papir.

Izdelali pa smo tudi zajčke in piščančke, s katerimi smo okrasili pisalno mizo. Prvi zajček (slika je izposojena iz interneta) je izdelan iz kartonaste škatle od jajc, drugi iz tulca toaletnega papirja, piščančka pa sta iz »rumenjaka« kinder jajčka in velikonočnega čokoladnega pirha.



Veseli bova, če nama svoje izdelke pošljete na:
anita.vihtelic-janez@guest.arnes.si in ursa.erjavec@guest.arnes.si.

Želiva vam lep in ustvarjalen 4. teden pouka na daljavo.

Učiteljici Anita in Urša